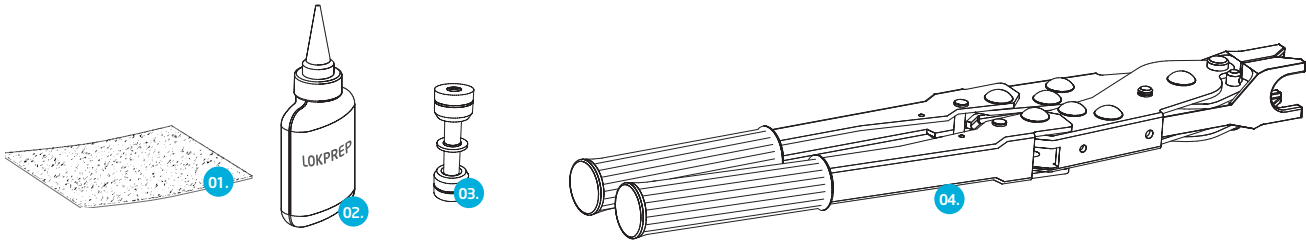


ИНСТРУКЦИЯ ПО СБОРКЕ

Сборка трубного соединения LOKRING® типа 00

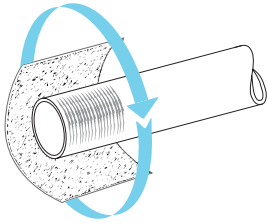
(Тип сборки определяется на основе двух цифр в названии муфты. Например, LOKRING 6 NK Ms 00)

VULKAN
LOKRING

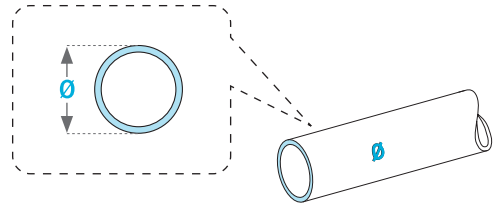


01. Наждачная ткань **02. Герметик LOKPREP 65G** **03. LOKRING соединение** **04. Ручной монтажный инструмент (клещи)**

! Очистить поверхность трубки с помощью наждачной ткани вращательными движениями от краски или других поверхностных загрязнений.

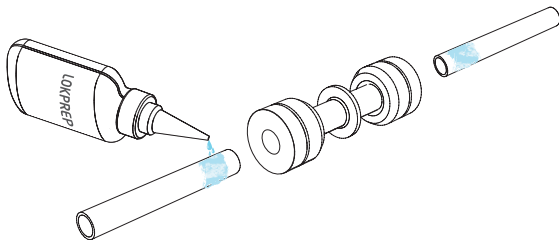


! Определить наружный диаметр диаметра трубы с помощью цифрового измерителя.

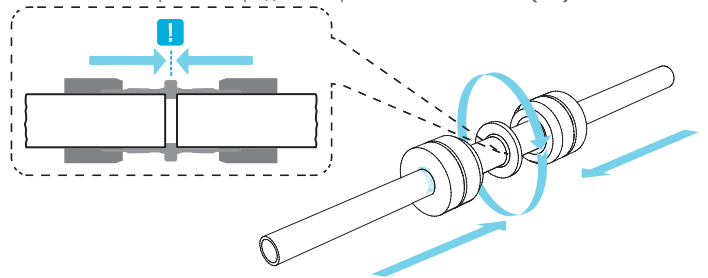


Ø = наружный диаметр трубы

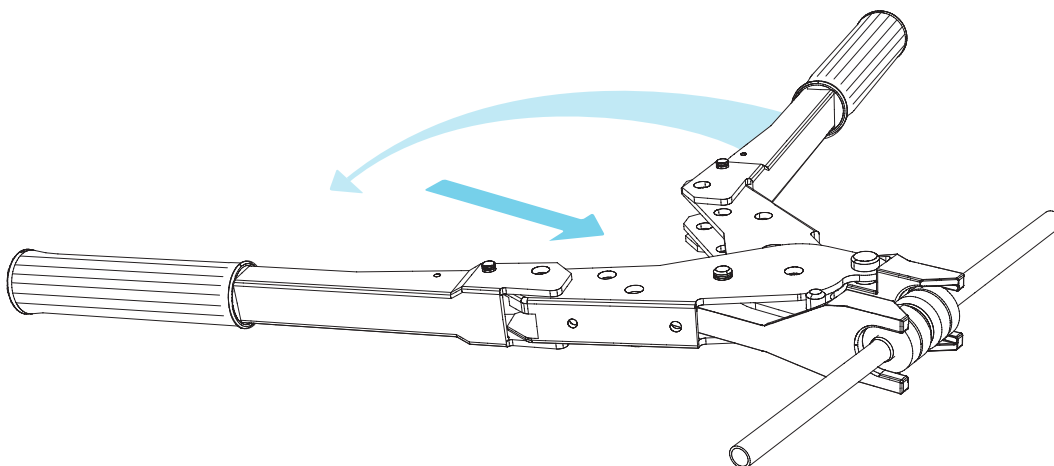
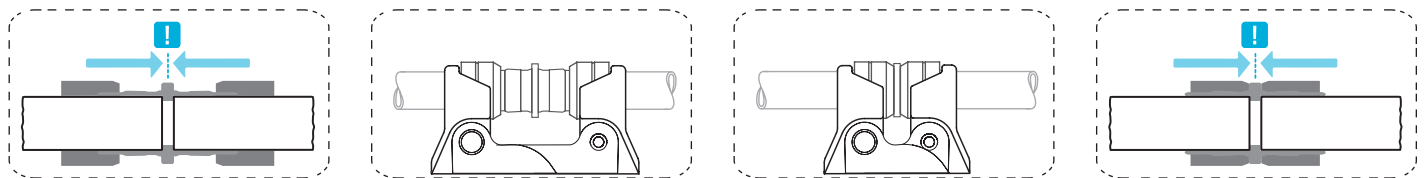
1 Применить герметик LOKPREP 65G (02) на концах трубок



2 Вставьте оба конца трубок в соединение LOKRING (03) до центрального внутреннего упора. Вращайте соединение LOKRING (03) на 360°, чтобы равномерно распределить герметик LOKPREP 65G (02). Обратите внимание на время отверждения герметика LOKPREP 65G (02).



3 Расположите челюсти ручного монтажного инструмента (04) прямо на кольца соединения LOKRING (03). В управляемом режиме с помощью ручного инструмента сборки (04) нажмите на кольца разъема. На протяжении всего этого процесса трубки должны быть прижаты к центральному стопору разъема LOKRING (03). После того, как оба кольца будут находиться на одном уровне с центральным стопором разъема операция соединения труб будет завершена. Осторожно снимите ручной монтажный инструмент (04) с полученного соединения LOKRING (03).

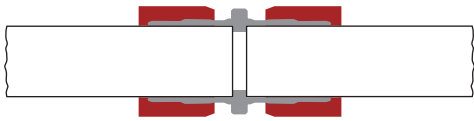


ПРИМЕРЫ НЕПРАВИЛЬНОЙ СБОРКИ

Сборка трубного соединения LOKRING® типа 00

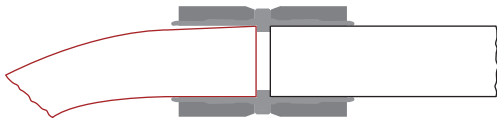
! Неправильно: Кольца не были прижаты до центрального сборочного стопора.

Правильно: Кольца должны быть прижаты вплотную к стопору



! Неправильно: Изгиб слишком близко подходит к краю соединения

Правильно: Трубка должна быть прямой без изгиба в месте соединения



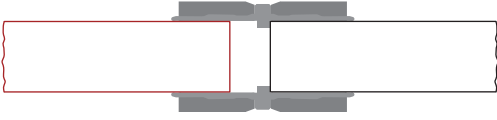
! Неправильно: Монтажные челюсти не установлены в нужное место

Правильно: Монтажные челюсти должны быть установлены вплотную к трубе.



! Неправильно: При сборке трубка не была прижата до внутреннего упора

Правильно: Вставляйте трубку до тех пор, пока не почувствуете внутренний упор



Время отверждения герметика LOKPREP 65G

Сборка трубного соединения LOKRING® типа 00

